



ATATÜRK ÜNİVERSİTESİ
Dijital Dönüşüm ve Yazılım Ofisi

WhatsApp Uygulaması

Destek Kılavuzu

2020-2021




WhatsApp Nedir?

WhatsApp, mesajlı, sesli ve görüntülü çağrı özelliklerine dayalı bir iletişim sistemidir. WhatsApp ile kolayca bire bir konuşma ve grup konuşmaları gerçekleştirebilir ve doküman paylaşımı yapabilirsiniz. Öte yandan WhatsApp ile görüntülü arama en fazla 4 katılımcı arasında gerçekleşmektedir.

WhatsApp'a Erişim ve Kullanım


Aşağıda verilen adımları izleyerek WhatsApp'a kolaylıkla erişim sağlayarak bire bir konuşma, grup konuşmaları (sesli ve görüntülü arama) ve gibi işlemlerinizi gerçekleştirebilirsiniz.


- **Adım 1:** Mobil cihazından Resim 1'de kırmızı çerçeve ile gösterilen “WhatsApp” bağlantısına tıklayınız.



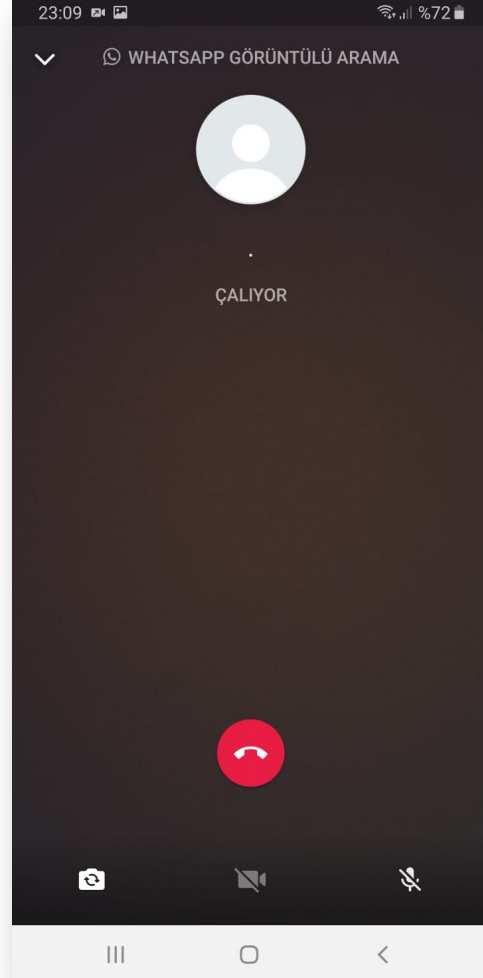
Resim 1. WhatsApp'a erişim



- **Adım 2:** Resim 2’de görülen ekranda kırmızı çerçeve ile gösterilen ve video aramasını gerçekleştiren  bağlantısına tıklayınız. Ardından Resim 3’de görülen ekranda aramanın cevaplandırılmasını bekleyiniz.




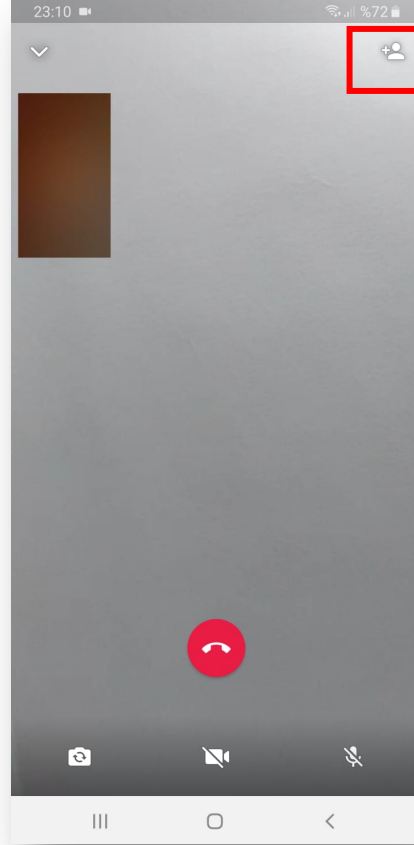
Resim 2. WhatsApp ile video araması



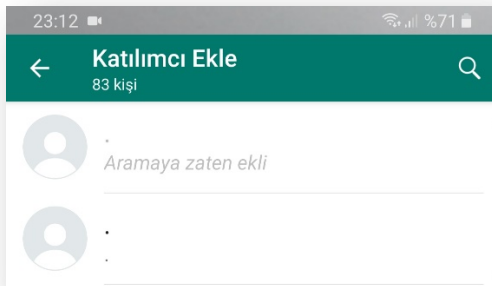
Resim 3. WhatsApp arama cevaplandırma



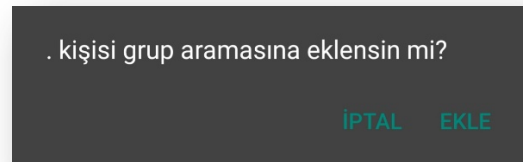
- **Adım 3:** Resim 4’de görülen ekranda video aramasına katılımcı eklemek için kırmızı çerçeve ile gösterilen bağlantısına  tıklayınız. Resim 5’de görülen ekran açılacaktır ve bu aşamada katılımcı seçiniz ardından Resim 6’da seçtiğiniz katılımcının video aramasına katılmasını onaylayınız.



Resim 4. Video aramasına katılımcı ekleme



Resim 5. Katılımcı seçimi



Resim 6. Katılımcı seçimi onaylama



NOT: Katılımcıların WhatsApp aramasını cevaplamaları video aramasına katılmaları için yeterli olacaktır.