



**Bilgisayar Bilimleri Araştırma ve
Uygulama Merkezi**
Computer Sciences Research and
Application Center

**DERS BİLGİ SİSTEMİ
(DBS)
İNTİHAL RAPORLU ÖDEV
(TURNITIN) OLUŞTURMA
KILAVUZU**

HAZİRAN – 2020

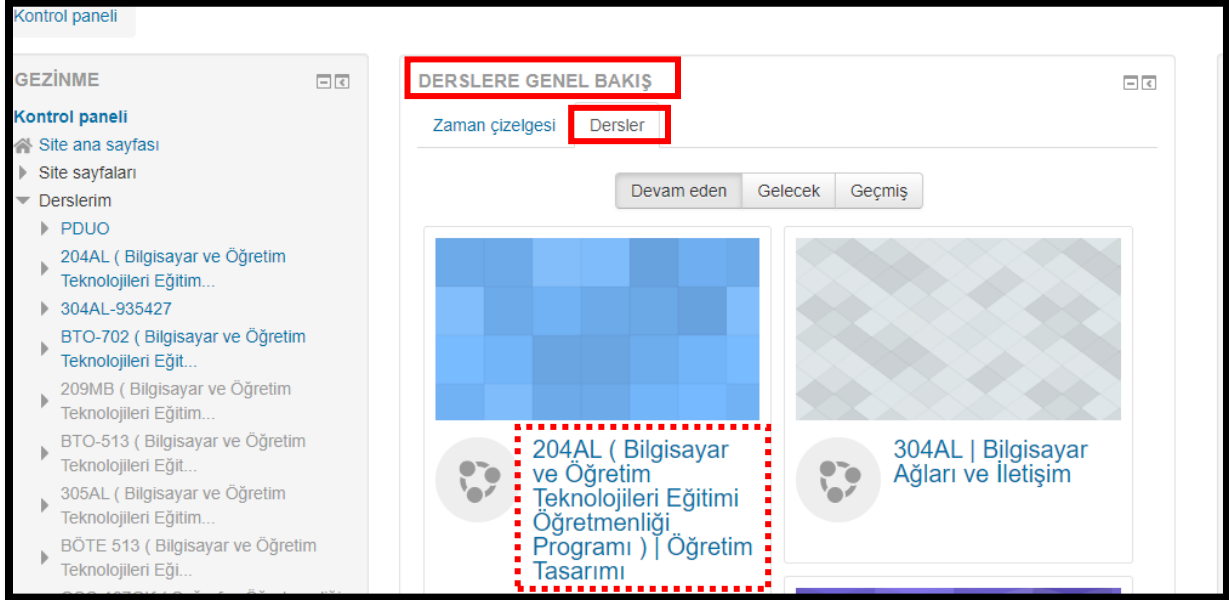
ATABAUM

İÇİNDEKİLER

1. Turnitin Ödevi Oluřturma	2
2. Öğrencilerin Ödevi Görüntülemesi ve Ödev Yükleme.....	5
3. Orijinallik Raporlarını İnceleme.....	8

1. Turnitin Ödevi Oluşturma

Adım1: Ders Bilgi Sisteminize giriş yaparak derslere genel bakış bölümünde bulunan dersler sekmesini tıklayınız ve ödev oluşturmak istediğiniz ders seçiminizi yapınız.

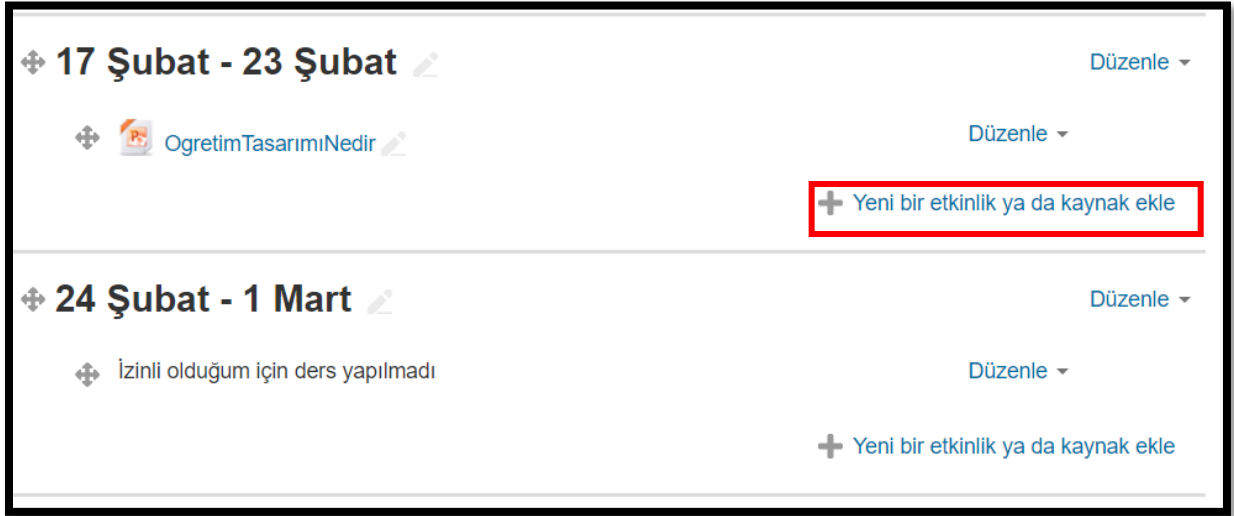


Adım2: Seçim yaptığınız ders ekranının sağ bölümünde bulunan “düzenlemeyi aç” butonuna tıklayınız.

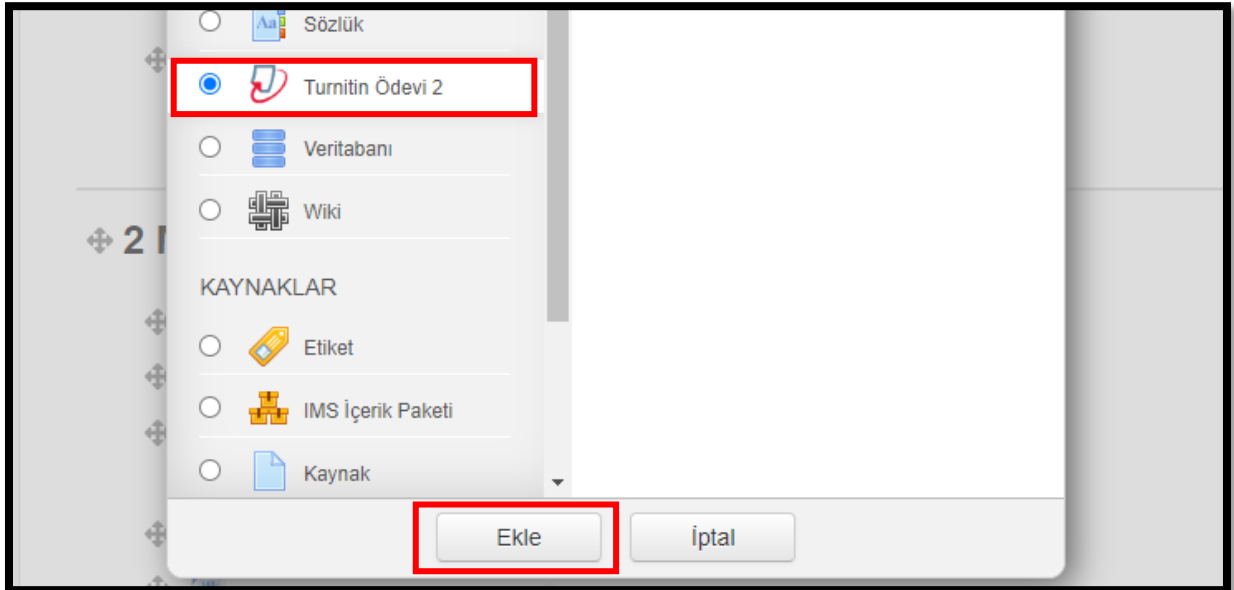


DBS İntihal Raporlu Ödev (Turnitin) Oluřturma

Adım3: Düzenleme yapmak istediđiniz haftaya giderek “yeni bir etkinlik ya da kaynak ekle” komutunu tıklayınız.



Adım4: Açılan pencerede etkinlikler bölümünde bulunan “Turnitin ödevi 2” seçeneđini seçiniz ve pencere alt kısmında bulunan “ekle” butonuna tıklayınız.



Adım5: Açılan sayfanın genel bölümünde ödev bilgilerinizi giriniz.

Yeni bir Turnitin Ödevi 2, 17 Şubat - 23 Şubat içine ekleniyor ?

Genel [Hepsini genişlet](#)

Turnitin Ödev Adı *

Özet

Ders sayfasında açıklama göster

Gönderi Türü * ?

Adım6: Ödev parçası bölümünde ödev başlangıç tarihi ve teslim tarihini giriniz.

Ödev Parçası 1

Ad *

Başlangıç Tarihi

Teslim Tarihi

Adım7: Orijinallik raporu seçeneklerinizi oluşturunuz.

Orjinallik Raporu Seçenekleri

Teslim tarihinden sonra gönderim yapılmasına izin ver

Rapor Oluşturma Hızı ?

Öğrenci Ödevlerini Depola ?

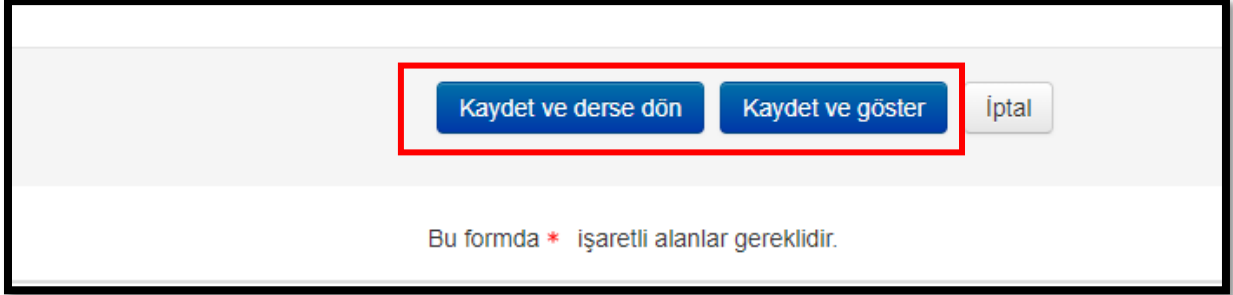
Not: Aşağıdaki seçeneklerden en az birinde "Evet" seçeneğini seçmezseniz Orijinallik raporu oluşturulmayacaktır.

Depolanan öğrenci ödevlerinde kontrol et

İnternette ara ?

DBS İntihal Raporlu Ödev (Turnitin) Oluřturma

Adım8: Ödev ile ilgili doęru ve eksiksiz bilgi girişinden emin olduktan sonra “kaydet ve derse dön” veya “kaydet ve göster” butonuna tıklayarak Turnitin ödev oluřturma işlemini tamamlayınız.

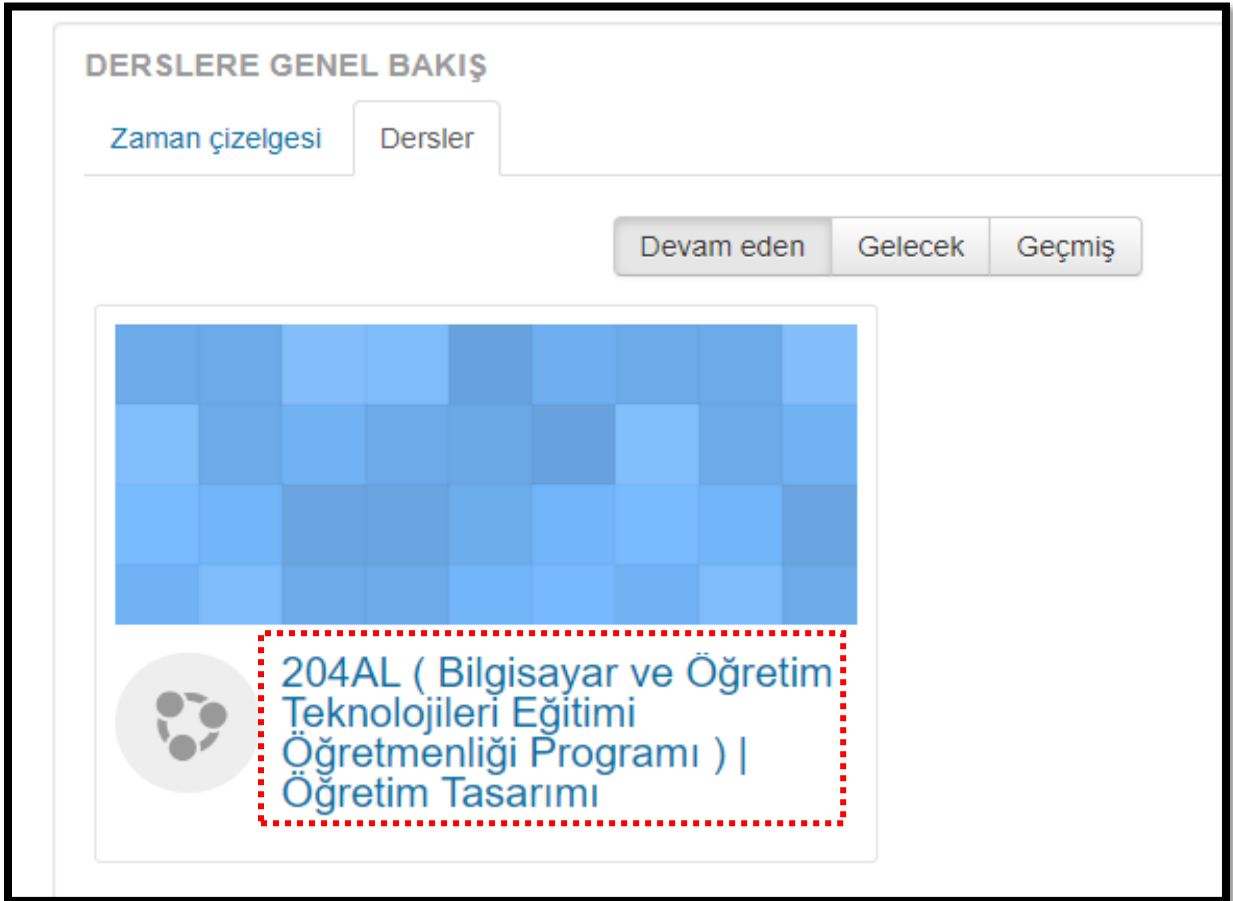


Kaydet ve derse dön Kaydet ve göster İptal

Bu formda * işaretli alanlar gereklidir.

2. Öğrencilerin Ödevi Görüntülemesi ve Ödev Yüklemesi

Adım1: DBS'ye giriniz ve ilgili dersi seçiniz.



DERSLERE GENEL BAKIŞ


Zaman çizelgesi Dersler


Devam eden Gelecek Geçmiş

204AL (Bilgisayar ve Öğretim Teknolojileri Eğitimi Öğretmenliği Programı) | Öğretim Tasarımı

Adım2: Ödev göndereceğiniz haftada bulunan ilgili turnitin ödev seçimini yapınız.

17 Şubat - 23 Şubat


 ÖğretimTasarımıNedir


 Deneme


24 Şubat - 1 Mart


İzinli olduğum için ders yapılmadı

2 Mart - 8 Mart

 Öğretim Tasarımı (ÖT) Nedir


 ÖT-ProblemAnalizi

 AnalizRaporPuanlama

 AnalizRaporuTaslagi Neww


Adım3: Açılan sayfada bulunan turnitin sözleşmesini onaylayınız.

Gönderilerim


[Bir gönderide bulunmadan önce mutlaka güncel Turnitin Kullanıcı Sözleşmesini kabul etmeniz gerekiyor. Sözleşmeyi okumak ve kabul etmek için lütfen burayı tıklayın.](#)

Bölüm 1

Başlık	Başlangıç Tarihi	Teslim Tarihi	Posta Tarihi
Deneme - Bölüm 1	2 Haz 2020 - 14:35	9 Haz 2020 - 14:35	9 Haz 2020 - 14:35

 Gönderileri Yenile

Gönderi Başlığı	Turnitin Yazılı Ödev Numarası	Gönderildi
--	--	--

Turnitin Kullanıcı Sözleşmesi

Kullanıcı sözleşmemiz güncellendi. Lütfen aşağıdaki kullanıcı sözleşmemizi okuyunuz ve şartlar ve koşullarını kabul ya da reddediniz:

Turnitin Son Kullanıcı Lisans Sözleşmesi

*Avrupa Birliği'nde olmayan kullanıcılar, yalnızca Bölüm A'ya bakabilirler.


**Avrupa Birliği'ndeki kullanıcılar, Bölüm B'ye bakabilirler.

Kişisel verilerinizi ve gizliliğinizi korumak en önemli önceliğimizdir. Hızla değişen dijital dünyamızda ne değişirse değişsin şeffaflık, hesap verebilirlik ve teknolojiyi sorumlu bir şekilde kullanma konusunda tam taahhüt veriyoruz. Kişisel verilerinizi korumak için uygun teknik ve organizasyonel tedbirler alıyoruz.

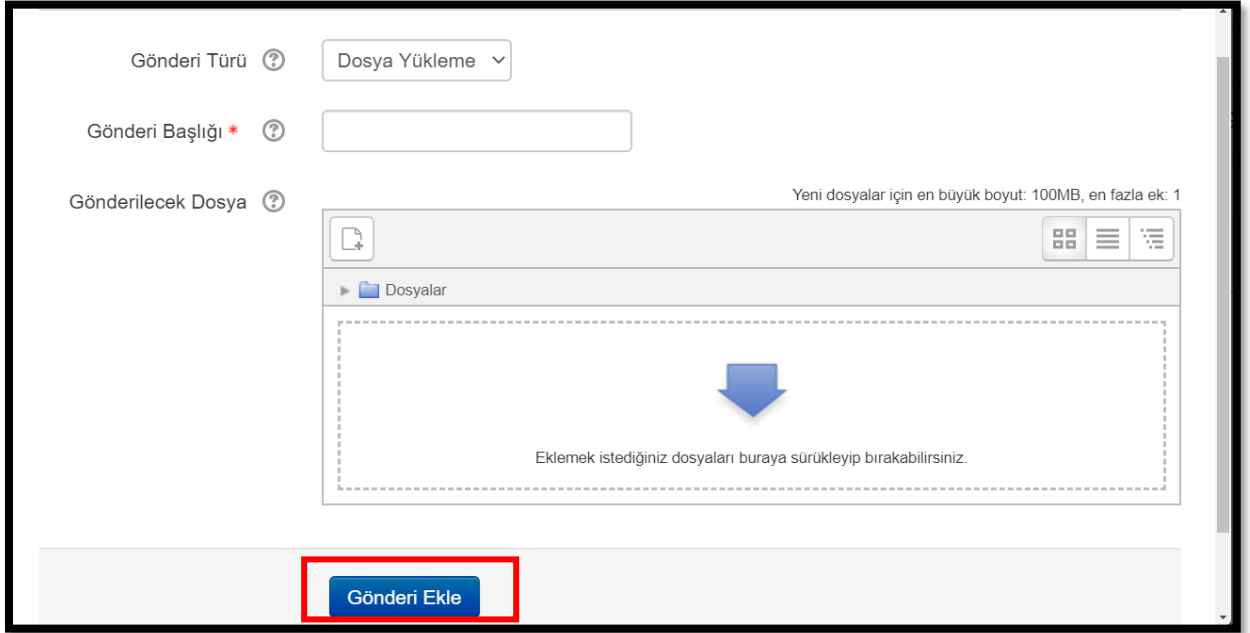
*Bölüm A (Avrupa Birliği'nde olmayan Kullanıcılar için)

Turnitin ve hizmetleri ("Site" veya "Hizmetler") Turnitin, LLC ("Turnitin") tarafından işletilip yürütülmekte ve burada ("Kullanıcı Sözleşmesi") yer alan şart, koşul ve bildirimlerin tadil edilmeksizin tarafınızdan kabul edilmesine bağlı olarak siz kullanıcıya ("Siz" veya "Kullanıcı") sunulmaktadır. Kullanılan Turnitin çözümüne bağlı olarak "Siz", "öğrenci" veya "Son Kullanıcı" atıfları, nasıl tanımlandıklarından bağımsız olarak Hizmet aracılığıyla

Adım4: Sözleşme onayınızdan sonra karşınıza gelen ekranda "ödev gönder" butonuna tıklayınız.

Bölüm 1			
Başlık	Başlangıç Tarihi	Teslim Tarihi	Posta Tarihi
Deneme - Bölüm 1	2 Haz 2020 - 14:35	9 Haz 2020 - 14:35	9 Haz 2020 - 14:35
 Gönderileri Yenile			
Gönderi Başlığı	Turnitin Yazılı Ödev Numarası	Gönderildi	
--	--	--	<input type="button" value="Ödev Gönder"/>

Adım5: Açılan pencerede ödev dosyanızı yükleyiniz ve ödev başlığını yazarak “Gönderi Ekle” butonuna tıklayınız.



Gönderi Türü ? Dosya Yükleme v

Gönderi Başlığı * ?

Gönderilecek Dosya ? Yeni dosyalar için en büyük boyut: 100MB, en fazla ek: 1

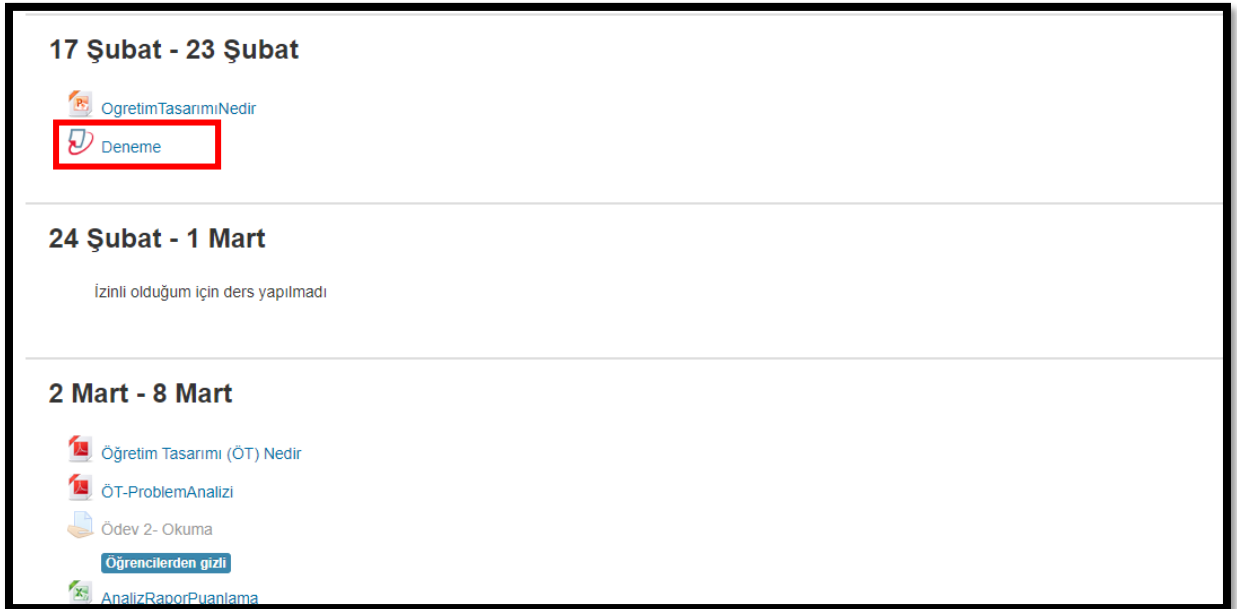
Dosyalar

Eklemek istediğiniz dosyaları buraya sürükleyip bırakabilirsiniz.

Gönderi Ekle

3. Orijinallik Raporlarını İnceleme

Adım1: DBS’ye giriş yapınız ve ilgili ders seçimini yaptıktan sonra ödev oluşturduğunuz haftaya giderek söz konusu ödev adını tıklayınız.



17 Şubat - 23 Şubat

OğretimTasarımıNedir

Deneme

24 Şubat - 1 Mart

İzinli olduğum için ders yapılmadı

2 Mart - 8 Mart

Oğretim Tasarımı (ÖT) Nedir

ÖT-ProblemAnalizi













Ödev 2- Okuma

Öğrencilerden gizli

AnalizRaporPuanlama

DBS İntihal Raporlu Ödev (Turnitin) Oluşturma

Adım2: Açılan sayfada öğrenciler tarafından gönderilen ödevler ve bunlar arasında oluşan benzerlik oranları görüntülenecektir. Benzerlik oranlarına tıklayarak intihal raporlarına ulaşabilirsiniz.

Bölüm 1	Başlık	Başlangıç Tarihi	Teslim Tarihi	Posta Tarihi	İhraç Et	
Deneme - Bölüm 1		1 Haz 2020 - 14:35	9 Haz 2020 - 14:35	9 Haz 2020 - 14:35		
Peermark Ödevleri (0)						
MENU_ Girişlerini_Göster						
İndir						
Arama:						
Gönderileri Yenile						
Gönderi Yapmayanlara Bildir						
Turnitin Mesajları Gelen Kutusu (0)						
Önceki 1 2 Sonraki						
1 / 10 OF 15 GİRİŞ GÖSTERİLİYOR.						
<input type="checkbox"/>	First Name / Last Name	Gönderi Başlığı	Turnitin Yazılı Ödev Numarası	Gönderildi	Benzerlik	
<input type="checkbox"/>		dasdasd	1336518737	2/06/20, 13:58	100%	  
<input type="checkbox"/>		Deneme2	1336524166	2/06/20, 14:12	100%	  
<input type="checkbox"/>		Deneme1	1336521393	2/06/20, 14:04	80%	  
<input type="checkbox"/>		sfsdf	1336519243	2/06/20, 13:59	25%	  

Adım1: atauni.edu.tr adresine gidiniz.

Adım2: Sayfanın üst kısmında bulunan menülerden E-Hizmet menüsüne tıklayınız.

Adım3: Açılan sayfada e-hizmet kapısına giriş yapmak için e-posta adresine posta adresinizi yazarak İLERLE butonuna tıklayınız.

Adım4: Oturum açmak için şifrenizi yazınız ve GİRİŞ butonuna tıklayınız.

Adım5: Açılan sayfada BULUT kategorisinden ATABULUT seçeneğini tıklayınız.

Adım6: ATABULUT sistemine yükleme yapmak için sayfanın sol üst tarafında bulunan + simgesine tıklayınız.

Adım 7: Açılan menü sütununda Yükle seçeneğine tıklayınız.

Adım 8: Açılan pencerede dosyanızı seçiniz ve Aç butonuna tıklayınız ve yükleme çubuğundaki ilerlemenin tamamlanmasını bekleyiniz.

Adım 9: Dosyanız yüklendikten sonra üzerinde sağ tıklayarak bağlantı adresini kopyala komutunu seçiniz.

Tüm Kaynaklar

1 / 4 Eşleşmesi

egitimdevam.atauni.e... %80

İnternet Kaynağı

Kaynakları Çıkar

Ataturk Üniversitesi' ne gönderildi

Öğrenci Yazılı Ödevi

Gönderilen yazılı ödevlerin fikri hakları yazarlarına, öğretmenlere ve ilgili kuruma ait olduğundan dolayı size bu yazılı ödevlerin içeriğini gösteremiyoruz. Hala bu yazılı ödevi görüntülemek isterseniz yazarın öğretmene bir izin talebi göndermek için lütfen yukarıdaki kurum adına tıklayın.

ATATÜRK ÜNİVERSİTESİ
MÜHENDİSLİK FAKÜLTESİ
BİLGİSAYAR MÜHENDİSLİĞİ BÖLÜMÜ

Eşleşmelere Genel Bakış

%100

1 / 1 Eşleşmesi

1 Ataturk Üniversitesi' ne ... %100

Öğrenci Yazılı Ödevi